




CÂMARA MUNICIPAL
DE
PRESIDENTE CASTELO BRANCO
ESTADO DO PARANÁ

AUDIENCIA PUBLICA DO
SEGUNDO QUADRIMESTRE 2019

CUMPRIMENTO DAS METAS
FISCAIS

25/09/2019





CÂMARA MUNICIPAL DE PRESIDENTE CASTELO BRANCO ESTADO DO PARANÁ

EDITAL DE CHAMAMENTO PARA AUDIÊNCIA PÚBLICA

O Presidente da Câmara Municipal de Presidente Castelo Branco, Estado do Paraná, e a Presidente da Comissão de Orçamento, Finanças e Tomada de Contas convoca a população em geral para participar da **Audiência Pública** prevista no § 4º do art. 9º da Lei Complementar nº 101/2000 (Lei de Responsabilidade Fiscal), no próximo dia **25 de setembro de 2019 (quarta - feira)**, com início às **19h00min** nas dependências do plenário da Câmara Municipal, localizado a Rua: Vereador Nelson Faccin nº268, para que o Poder Executivo Municipal demonstre e avalie o cumprimento das metas fiscais do **SEGUNDO QUADRIMESTRE DE 2019**. O atendimento à disposição legal dar-se-á perante a Comissão de Justiça e Redação e Comissão de Finanças, Orçamento e Tomada de Contas, constituída na forma regimental.

Edifício da Câmara Municipal de Presidente Castelo Branco, em 11 de setembro de 2019.


x **EMERSON DE SOUZA FONTINHAS**
Presidente da Câmara Municipal


x **SOCORRO ALVES DE OLIVEIRA**
Presidente da Comissão de Finanças, Orçamento e Tomada de Contas

Rua Vereador Nelson Faccin, 268 – Fone/fax – 0XX44 3250-1206
E-Mail: camaramunicipalpcbpr@bol.com.br
CEP. 87180-000 PRESIDENTE CASTELO BRANCO – PARANÁ

PUBLICIDADE LEGAL
ATAS, AVISOS, BALANÇOS, EDITAIS, LEILÕES E OUTRAS PUBLICAÇÕES DE ORDEM LEGAL

Prefeitura Municipal de Nova Esperança - PR
EDITAL DE LICITAÇÃO Nº 001/2019
Objeto: Serviço de Limpeza Pública.

Prefeitura Municipal de Nova Esperança - PR
EDITAL DE LICITAÇÃO Nº 002/2019
Objeto: Serviço de Manutenção e Reparos em Máquinas e Equipamentos.

Prefeitura Municipal de Nova Esperança - PR
EDITAL DE LICITAÇÃO Nº 003/2019
Objeto: Serviço de Manutenção e Reparos em Máquinas e Equipamentos.

Prefeitura Municipal de Nova Esperança - PR
EDITAL DE LICITAÇÃO Nº 004/2019
Objeto: Serviço de Manutenção e Reparos em Máquinas e Equipamentos.

Conselho Municipal dos Direitos do Idoso
EDITAL DE LICITAÇÃO Nº 001/2019
Objeto: Serviço de Limpeza Pública.

Prefeitura Municipal de Nova Esperança - PR
EDITAL DE LICITAÇÃO Nº 005/2019
Objeto: Serviço de Limpeza Pública.

PREFEITURA MUNICIPAL DE NOVA ESPERANÇA
EDITAL DE LICITAÇÃO Nº 006/2019
Objeto: Serviço de Limpeza Pública.

PREFEITURA MUNICIPAL DE NOVA ESPERANÇA
EDITAL DE LICITAÇÃO Nº 007/2019
Objeto: Serviço de Limpeza Pública.

PREFEITURA MUNICIPAL DE NOVA ESPERANÇA
EDITAL DE LICITAÇÃO Nº 008/2019
Objeto: Serviço de Limpeza Pública.

CÂMARA MUNICIPAL DE PRESIDENTE CASTELO BRANCO
EDITAL DE LICITAÇÃO Nº 001/2019
Objeto: Serviço de Limpeza Pública.

PREFEITURA MUNICIPAL DE PRESIDENTE CASTELO BRANCO
EDITAL DE LICITAÇÃO Nº 002/2019
Objeto: Serviço de Limpeza Pública.

PREFEITURA MUNICIPAL DE PRESIDENTE CASTELO BRANCO
EDITAL DE LICITAÇÃO Nº 003/2019
Objeto: Serviço de Limpeza Pública.

PREFEITURA MUNICIPAL DE PRESIDENTE CASTELO BRANCO
PORTARIA Nº 144/2019
SÚMULA: Concurso Público Remunerados.

PREFEITURA MUNICIPAL DE PRESIDENTE CASTELO BRANCO
PORTARIA Nº 145/2019
SÚMULA: Concurso Público Remunerados.

PREFEITURA MUNICIPAL DE PRESIDENTE CASTELO BRANCO
PORTARIA Nº 146/2019
SÚMULA: Concurso Público Remunerados.

PREFEITURA MUNICIPAL DE PRESIDENTE CASTELO BRANCO
PORTARIA Nº 147/2019
SÚMULA: Concurso Público Remunerados.

PRESIDENTE CASTELO BRANCO
EXTRATO DE CONTRATO Nº 001/2019
Objeto: Serviço de Limpeza Pública.

PRESIDENTE CASTELO BRANCO
EXTRATO DE CONTRATO Nº 002/2019
Objeto: Serviço de Limpeza Pública.

CÂMARA MUNICIPAL DE NOVA ESPERANÇA
EXTRATO DE CONTRATO Nº 001/2019
Objeto: Serviço de Limpeza Pública.

População de idosos no Japão é a mais alta já registrada

Uma pesquisa do governo japonês revelou que o número de pessoas com 65 anos de idade ou mais e sua proporção em relação à população total do país registraram novos recordes. O Ministério do Interior estima que, até domingo (15), a população de idosos era de 35,88 milhões de pessoas. Isso representa um aumento de 320 mil em relação ao ano passado. Esta segunda-feira (16) marca o Dia do Idoso, um feriado nacional japonês. O ministério diz que a proporção de idosos na população total é de 28,4%, um aumento de 0,3 ponto percentual. Dados das Nações Unidas revelam que essa proporção é a maior no mundo, seguida pela Itália, com 23% e Portugal, com 22,4%. O Instituto Nacional de Pesquisa sobre População e Seguridade Social estima que a proporção de idosos no Japão será de 35,3% em 2040. O ministério também afirma que o número de trabalhadores idosos registrado no ano passado foi de 8,62 milhões, representando 12,9% de toda a força de trabalho. Ambos também são os números mais altos já registrados. Agência Brasil



CÂMARA MUNICIPAL DE PRESIDENTE CASTELO BRANCO ESTADO DO PARANÁ

ATA DA AUDIENCIA PUBLICA DO 2º QUADRIMESTRE DE 2019

Aos vinte e cinco dias do mês de setembro de dois mil e dezenove, de conformidade com o Edital de Chamamento publicado no jornal Noroeste de Nova Esperança em 17 de setembro de 2019 edição nº1.114, perante a vereadora Socorro Alves de Oliveira e os vereadores Edivaldo Aparecido de Andrade, Jose Aparecido Silvino, Alan Ronaldo Troleis, Claudio Roberto Faccin, a prefeita municipal Gisele Potila Faccin Gui e o controlador interno Justo Joaquim Silvino juntamente com as demais pessoas presentes, conforme lista de presença, parte integrante desta ata em anexo, a presidente da Comissão de Finanças, Orçamento e Tomada de Contas senhora Socorro Alves de Oliveira fez a abertura da Audiência Pública que trata o SEGUNDO QUADRIMESTRE DE 2019, na seqüência agradeceu a presença de todos e esclareceu a finalidade da Audiência Pública visando atender as exigências na qual a Lei de Responsabilidade Fiscal prevê e declarou aberta a Audiência Pública.

Na seqüência passou a palavra para a Excelentíssima senhora prefeita municipal Gisele Potila Faccin Gui que deu início a leitura dos relatórios e demonstrativos do Executivo Municipal a seguir: Execução Orçamentária da Receita atingiu 47,48%, ou seja, R\$11.000.150,06 compreendido pelas receitas (Tributaria, Correntes e de Capital), Receita Corrente Líquida Consolidada considerada as deduções legais R\$16.862.827,70; Execução Orçamentária da Despesa atingiu 42,16%, totalizando R\$10.177.771,86; Despesa de Pessoal x Receita Corrente Líquida cujo índice de gastos com pessoal ficou em 52,06%; Demonstrativo das Principais Receitas no período no valor de R\$9.314.505,58; Demonstrativo do Déficit ou Superávit Financeiro que no caso houve superávit de R\$1.383.627,25 no 2º quadrimestre de 2019; Demonstrativo Financeiro posição em 31/08/2019 com os seguintes saldos: (Saldo em conta corrente Fontes Livres R\$1.144.570,20, Saldo em conta corrente Fontes Vinculadas Educação R\$433.726,54, Saldos em conta corrente fontes vinculadas saúde R\$1293.248,85, saldo em conta corrente convênios e outras aéreas R\$730.535,06); Apresentado os Gastos com Educação para o período cujo índice ficou em 26,13% e Gastos com Saúde para o período acumulado o índice ficou em 28,52%. Foi demonstrado e explicado como é calculado os



CÂMARA MUNICIPAL DE PRESIDENTE CASTELO BRANCO ESTADO DO PARANÁ

índices com o gasto com pessoal, sendo que o município ficou com um índice de 52,06%, totalizando R\$8.778.180,55 (valores consolidado com o SAMAE).

Na sequência ficou aberto espaço para perguntas, esclarecimentos conforme áudio gravado em arquivo digital que é parte integrante desta audiência pública como anexo. Todas as tabelas e planilhas lidas na Audiência foram disponibilizadas e arquivadas junto a esta ata nesta Casa de Leis.

Ato continuo a palavra foi passada ao Contador da Câmara Municipal senhor Ricardo Alexandre de Souza que apresentou os quadros dos repasses recebidos por interferência financeira do Executivo através do duodécimo no valor de R\$ 332.500,00 no quadrimestre; Demonstrativo das despesas da Câmara Municipal no valor de R\$352.253,90 compreendido por (Despesa com pessoal no valor de R\$272.827,54, Despesas Correntes no valor de R\$63.716,36; Demonstrativo da despesa com pessoal com base na Receita Corrente líquida (R\$16.862.827,70) apresentada pelo executivo municipal, o índice de gasto com pessoal ficou em 4,54%, no valor de R\$764.836,78 para o exercício móvel compreendido de setembro 2018 a agosto 2019, estando em conformidade com a LRF, e demonstrado um saldo negativo entre os repasses recebidos e despesas realizadas no quadrimestre no valor de R\$19.753,90, foi apresentado os saldos das contas bancárias da Câmara Municipal totalizando em 31/05/2019 R\$92.657,94 e seus respectivos extratos bancários, apresentado o quadro dos limites constitucionais estabelecidos para o ano de 2019 sendo que os repasses com duodécimo previstos foram de 6,87% onde o máximo é de até 7%, e limite da despesa com folha de pessoal para o período ficou em 62,17% onde o máximo é de até 70%. Na sequência ficou aberto espaço para perguntas, esclarecimentos e demais assuntos conforme áudio gravado em arquivo digital que é parte integrante desta audiência pública como anexo.

Na sequência não havendo mais questionamentos a presidente da Comissão de Finanças, Orçamento e Tomada de Contas senhora Socorro Alves de Oliveira agradece a presença dos vereadores, e demais munícipes presentes, e por não haver nada mais a tratar a Audiência Pública foi encerrada e eu Ricardo Alexandre de Souza, lavrei a presente ata.
Presidente Castelo Branco 25 de setembro de 2019.



CÂMARA MUNICIPAL DE PRESIDENTE CASTELO BRANCO ESTADO DO PARANÁ


LISTA DE PRESENÇA DA AUDIÊNCIA PÚBLICA - 2º Quadrimestre 2019

Data: 25/09/2019 Horário: 19h00min

Nº	Participante	Assinatura
01	Ricardo ALEXANDRE SOUZA	
02	Socorro Alves de Oliveira	
03	André Guarnini	
04	Grisele Tóla Saccin Guiz	
05	Paulo Rogério B. F.	
06	Isabel Geny Jacim	
07	Edicardo Dippin	
08	Marcos Aurelio Roque	
09	Edivaldo Almeida Godoy de	
10	Eduardo Socim	
11	JUSTO S. SICILIANO	
12	Janete Helen Martin	
13	ECIAS MARTIN	
14	Adriano Leiver Saccin	
15	José Valdir de Souza	
16	Sidney Saccin	
17	Paulo Felles	
18	Genivaldo Roberto Brito	
19	Maurício B. Rêta	
20	Claudio A. Jacim	
21	Francisco J. Marques	
22	Luiz Carlos Costa	
23	Manoel João Ayres	
24	Genivaldo Brito	



CÂMARA MUNICIPAL
DE
PRESIDENTE CASTELO BRANCO
ESTADO DO PARANÁ

25	Marcio Stravets	
26		
27		
28		
29		
30		
31		
32		
33		
34		
35		
36		
37		
38		
39		
40		
41		
42		
43		
44		
45		
46		
47		
48		
49		
50		
51		

Ricardo Alexandre

**MUNICÍPIO DE PRESIDENTE CASTELO
BRANCO – PR.**

AUDIÊNCIA PÚBLICA

**AVALIAÇÃO DAS METAS FISCAIS
2º QUADRIMESTRE DE 2019**

PREFEITA: GISELE POTILA FACCIN GUI

**MUNICÍPIO DE PRESIDENTE CASTELO
BRANCO
31/08/2019**

O Executivo Municipal de Presidente Castelo Branco, em cumprimento ao disposto no art. 9º, § 4º, da Lei Complementar nº101, de 04 de maio de 2000–Lei de Responsabilidade Fiscal – LRF, em audiência pública junto a Câmara de Vereadores, com atribuição referida no § 1º do art. 166, da Constituição Federal, **TORNA PÚBLICO** os Relatórios e Demonstrativos do Cumprimento das Metas Fiscais relativas ao **2º Quadrimestre de 2019**, compreendendo os órgãos e entidades da administração direta e indireta, conforme tabelas abaixo:

EXECUÇÃO ORÇAMENTÁRIA DA RECEITA

RECEITAS	PREVISTAS ATÉ 12/19	REALIZADAS ATÉ 08/19	% REALIZADO
RECEITAS CORRENTES	23.169.300,00	10.901.400,06	47,05%
Receitas Tributárias	997.300,00	1.040.899,77	104,37 %
Receitas de Contribuições	300.000,00	34.652,40	11,55 %
Receita Patrimonial	55.000,00	82.844,79	150,63 %
Receita de Serviços	27.000,00	0,00	0,00 %
Transferências Correntes	21.790.000,00	9.743.003,10	44,71 %
Outras Receitas Correntes	0,00	0,00	0,00 %
RECEITAS DE CAPITAL	0,00	98.750,00	100,00 %
Alienação de Bens	0,00	0,00	0,00 %
Transferências de Capital	0,00	98.750,00	100,00 %
TOTAL DAS RECEITAS	23.169.300,00	11.000.150,06	47,48 %

Considerando todas as fontes de recursos, a receita total realizada até o 2º **Quadrimestre de 2019** foi de **R\$ 11.000.150,06**, correspondente a um percentual de **47,48%** do orçado.

As Receitas Correntes decorrem basicamente dos impostos arrecadados diretamente pelo Município e das Transferências Constitucionais do Estado e da União.

EXECUÇÃO ORÇAMENTÁRIA DA RECEITA TRIBUTÁRIA

RECEITAS	PREVISTAS	REALIZADAS	% REALIZADO
RECEITA TRIBUTÁRIA	997.300,00	1.040.899,77	104,37%
IMPOSTOS	876.600,00	944.903,31	107,79 %
TAXAS	120.700,00	95.966,46	79,53 %
CONTRIBUIÇÃO DE MELHORIA	0,00	0,00	0,00 %

A Receita Tributária é composta de arrecadação de Impostos, Taxas e Contribuição de Melhoria, sendo as mesmas geradas e arrecadadas pelo Município, que tiveram até o **2º Quadrimestre**, um desempenho **ÓTIMO** em relação ao previsto no mesmo período, sendo que os **Impostos** tiveram uma realização de 107,79% em relação ao previsto, acontecendo o mesmo com as **Taxas** que tiveram uma arrecadação em relação ao previsto de 79,53%, e a **Contribuição de Melhoria** não tivemos arrecadação no período.

EXECUÇÃO ORÇAMENTÁRIA DAS TRANSFERÊNCIAS CORRENTES			
RECEITAS	PREVISTAS	REALIZADAS	% REALIZADO
TRANSFERÊNCIAS CORRENTES	21.790.000,00	9.743.003,10	44,71 %
TRANSFERÊNCIAS DA UNIÃO	16.200.000,00	6.026.500,69	37,20 %
TRANSFERÊNCIAS DO ESTADO	2.780.000,00	2.247.105,12	80,83 %
TRANSFERÊNCIAS FUNDEB	2.810.000,00	1.469.397,29	52,29 %
TRANSFERÊNCIAS DE CONVENIOS	0,00	98.750,00	100,00 %

As Transferências Correntes são receitas que o Município recebe da União, do Estado e arrecadadas por si mesmo.

No geral as Transferências Correntes tiveram desempenho **INSATISFATÓRIO** em relação ao previsto até o **2º Quadrimestre**, sendo que foi previsto um valor de **R\$ 21.790.000,00** e foi arrecadado um valor de **R\$ 9.743.003,10**, arrecadando um percentual de **44,71%** do valor previsto até o quadrimestre.

EXECUÇÃO ORÇAMENTÁRIA DA RECEITA DE CAPITAL			
RECEITAS	PREVISTAS	REALIZADAS	% REALIZADO
RECEITA DE CAPITAL	0,00	98.750,00	100,00 %
ALIENAÇÃO DE BENS	0,00	0,00	0,00 %
TRANSFERÊNCIAS DE CAPITAL	0,00	98.750,00	100,00 %

No geral as Receitas de Capital tiveram desempenho **ÓTIMO** em relação ao previsto até o **2º Quadrimestre**, sendo que foi previsto um valor de **R\$ 0,00** e foi arrecadado um valor de **R\$ 98.750,00**, arrecadando um percentual de **100,00%** do valor previsto até o quadrimestre.

RECEITA CORRENTE LÍQUIDA	
PERÍODO: SETEMBRO DE 2018 A AGOSTO DE 2019	
TIPO	VALOR
RECEITAS CORRENTES	19.644.758,01
(-) DEDUÇÕES	2.553.155,31
(-) TRANSFERÊNCIAS (§ 13, ART. 166 DA CF)	228.775,00
RECEITA CORRENTE LÍQUIDA	16.862.827,70

A Receita Corrente Líquida, no período de 09/2018 até 08/2019, teve um desempenho **REGULAR**, com um valor arrecadado bruto de **R\$ 19.944.758,01**, e uma deduções totais de **R\$ 2.781.930,31**, perfazendo uma Receita Corrente Líquida de **R\$ 16.862.827,70**, sendo que este valor serve para medir o índice de gasto com pessoal.

EXECUÇÃO ORÇAMENTÁRIA DA DESPESA			
DESPESA	PREV. ATUALIZADA 2019	REALIZADAS ATÉ 08/19	% REALIZADO
PESSOAL E ENCARGOS SOCIAIS	12.706.727,37	5.567.328,74	43,81 %
OUTRAS DESPESAS CORRENTES	9.005.250,21	3.732.328,96	41,45 %
JUROS E ENCARGOS DA DÍVIDA	23.974,86	0,00	0,00 %
AMORTIZAÇÃO DA DÍVIDA	228.332,00	33.394,40	14,63 %
INVESTIMENTOS	1.492.578,40	179.719,76	12,04 %
RESERVA DE CONTINGÊNCIA	18.000,00	0,00	0,00 %
TOTAL DAS DESPESAS	23.474.862,84	9.512.771,86	40,52 %
	<i>397.500,00</i>		
TRANSFERÊNCIA PARA CÂMARA	665.000,00	665.000,00	100,00 %
TOTAL DAS DESPESAS	24.139.862,84	10.177.771,86	42,16 %

A Execução Orçamentária da Despesa até o **2º Quadrimestre** teve desempenho **SATISFATÓRIO** em relação com a Receita Arrecadada.

DESPESAS DE PESSOAL X RECEITA CORRENTE LÍQUIDA CONSOLIDADO COM O SAMAE	
RECEITA CORRENTE LÍQUIDA CONSOLIDADA DE 09/2018 ATÉ 08/2019	16.862.827,70
DESPESAS C/ PESSOAL E ENCAR. CONSOLIDADA DE 09/18 ATÉ 08/19	8.778.180,55
LIMITE GASTO EM PORCENTAGEM	52,06 %
LIMITE PRUDENCIAL	51,30 %
LIMITE MÁXIMO	54,00 %

As despesas com Pessoal e Encargos Sociais, do Poder Executivo e SAMAE **CONSOLIDADO**, nos últimos 12 meses totalizaram um valor de **R\$ 8.778.180,55**, contra uma Receita Corrente Líquida no mesmo período de **R\$ 16.862.827,70**, que calculando uma pela outra perfaz o índice de gasto com pessoal no período de **52,06%**.

DEMONSTRATIVO DAS PRINCIPAIS RECEITAS POR ESFERA DE GOVERNO DE JANEIRO A AGOSTO DE 2019

RECEITAS RECEBIDAS	VALORES	PERCENTAGEM
RECEITAS MUNICIPAIS	1.040.899,77	11,18 %
RECEITAS ESTADUAIS – TRANSFERENCIAS	2.247.105,12	24,12 %
RECEITAS FEDERAIS – TRANSFERENCIAS	6.026.500,69	64,70 %
TOTAL DAS PRINCIPAIS RECEITAS NO PERÍODO	9.314.505,58	100,00%

Demonstrativo das Principais Receitas recebidas de todas as esferas de Governo, no período de Janeiro até Setembro de 2019, demonstrando a percentagem de cada uma, onde se observa o quanto o Município recebe de cada ente Federativo.

DEMONSTRATIVO DO COMPORTAMENTO ORÇAMENTÁRIO/FINANCEIRO	
COMPORTAMENTO ORÇAMENTÁRIO	
VALOR DAS RECEITAS DE JANEIRO A AGOSTO DE 2019	11.455.040,82
VALOR DAS DESPESAS LIQUIDADAS DE JANEIRO A AGOSTO DE 2019	9.833.336,95
SUPERÁVIT ORÇAMENTÁRIO	1.621.703,87
COMPORTAMENTO FINANCEIRO	
VALOR DO ATIVO FINANCEIRO ATÉ 08/2019	4.842.916,67
VALOR DO PASSIVO FINANCEIRO ATÉ 08/2019	3.459.289,42
SUPERÁVIT ACUMULADO ATÉ 08/2019	1.383.627,25

Demonstrativo do Déficit ou Superávit Financeiro onde podemos observar que até **31/08/2019**, houve um Superávit Financeiro no valor de **R\$ 1.383.627,25**.

DEMONSTRATIVO FINANCEIRO EM 31/08/2019	
SALDO EM CONTA CORRENTE FONTES LIVRES	1.144.570,20
SALDO EM CONTA CORRENTE FONTES VINCULADAS	2.457.510,45
FONTES VINCULADAS EDUCAÇÃO	433.726,54
FONTES VINCULADAS SAÚDE	1.293.248,85
CONVÊNIOS E OUTRAS ÁREAS	730.535,06
TOTAL GERAL	3.602.080,65
PERCENTAGEM DE GASTO COM A EDUCAÇÃO (25% - LRF)	26,13 %
PERCENTAGEM DE GASTO COM A SAÚDE (15% - LRF)	28,52 %

Este quadro demonstra a situação financeira do Município, sendo o que tínhamos em contas bancárias em fontes livres e vinculadas um total de R\$ **3.602.080,65** - **SITUAÇÃO ESTÁVEL.**

Estes são os resultados das Metas Fiscais realizadas até o **2º Quadrimestre de 2019.**

PRESIDENTE CASTELO BRANCO, 31 de Agosto de 2019.

Câmara Municipal de Presidente Castelo Branco



Agradece a Presença de Todos.




AUDIÊNCIA PÚBLICA DO 2º QUADRIMESTRE DE 2019

A **Audiência Pública** prevista no § 4º do art. 9º da Lei Complementar nº 101/2000 (Lei de Responsabilidade Fiscal), tem por finalidade, permitir que o Poder Executivo Municipal demonstre e avalie o cumprimento das metas fiscais do **SEGUNDO QUADRIMESTRE de 2019**. O atendimento à disposição legal dar-se-á perante a Comissão de Justiça e Redação, Comissão de Finanças, Orçamento e Tomada de Contas, constituída na forma regimental.

E além do cumprimento legal ao qual citamos, a **Audiência Pública** é de fundamental importância para que nossos munícipes tenham acesso às contas municipais, e que possam acompanhar os gastos e qual a destinação do dinheiro público. Por isso é com imensa satisfação que apresentaremos os números a seguir e nos colocamos desde já a disposição da população CasteloBranquense para esclarecer todas as dúvidas que venham a ficar.


EMERSON DE SOUZA FONTINHAS
Presidente da Câmara Municipal



2º Quadrimestre (Maio à Agosto)

Tipo de Despesa	Valores em R\$
Despesa com Pessoal	272.827,54
Despesas Correntes	63.716,36
Despesas com Imobilizado	15.710,00
Despesas com Obras	0,00
TOTAL GERAL DA DESPESA	352.253,90


Repasse Recebidos	Valores em R\$
Duodécimo repassado pelo Executivo	332.500,00
Créditos Adicionais	0,00
Total do Repasse Recebido	332.500,00
Saldo entre Repasse e Despesas	(-) 19.753,90



Acumulado (Janeiro à Agosto)

Tipo de Despesa	Valores em R\$
Despesa com Pessoal	510.812,01
Despesas Correntes	120.221,97
Despesas com Imobilizado	15.710,00
Despesas com Obras	0,00
TOTAL GERAL DA DESPESA	646.743,98

Repasse Recebidos	Valores em R\$
Duodécimo repassado pelo Executivo	665.000,00
Créditos Adicionais	0,00
Total do Repasse Recebido	665.000,00
Saldo entre Repasse e Despesas	18.256,02



CÂMARA MUN. DE PRESIDENTE CASTELO BRANCO
RELATÓRIO DE GESTÃO FISCAL
DEMONSTRATIVO DA DESPESA COM PESSOAL
ORÇAMENTOS FISCAL E DA SEGURIDADE SOCIAL
Setembro 2018 a Agosto 2019

LRF art.55 inciso I, alínea "a"- Anexo I


R\$

DESPESA COM PESSOAL	DESPESA LIQUIDADADA
	set/18 à ago/19
DESPESA LÍQUIDA COM PESSOAL	764.836,78
Pessoal Ativo	764.836,78
Pessoal Inativo e Pensionista	-
Despesas não computadas (art.19, par.1º LRF)	-
(-) Indenizações por demissão e incentivos à demissão voluntária	-
(-) Decorrentes de decisão judicial	-
(-) Despesas de exercícios anteriores	-
(-) Inativos com recursos vinculados	-
OUTRAS DESP.PESSOAL - CONTRATOS TERCEIRIZAÇÃO (art.18 LRF)	-
TOTAL DA DESPESA LÍQUIDA DE PESSOAL	764.836,78
RECEITA CORRENTE LÍQUIDA - RCL	16.862.827,70
% DO TOTAL DA DESPESA LÍQUIDA COM PESSOAL SOBRE RCL	4,54
LIMITE LEGAL (art.20 LRF) - 6%	1.011.769,66
LIMITE PRUDENCIAL (art.22 LRF) – 5,7%	961.181,18
LIMITE DE ALERTA (inciso II do § 1º do art. 59 da LRF) – 5,4%	910.592,69
% DA REVISÃO SALARIAL	-
TOTAL DA DESPESA LÍQUIDA COM PESSOAL	4,54
LIMITE PERMITIDO (art. 71 LFRF)	-

EMERSON DE SOUZA FONTINHAS
Presidente da Câmara

RICARDO ALEXANDRE DE SOUZA
Contador CRC-PR 60.490/O-7-PR

JUSTO JOAQUIM SILVINO
Controle Interno



Detalhado Maio à Agosto 2019

Tipo de Despesa	Valores em R\$
Salários pessoal efetivo	86.247,23
Subsídios Vereadores	132.093,73
Salário pessoal Comissionado	8.836,50
Contribuições Previdenciárias INSS	45.650,08
Diárias	14.541,87
Material de Consumo	3.476,01
Passagens e Despesa com locomoção	3.671,66
Outros serviços de terceiros – Pessoa Jurídica	42.026,82
Obras e Instalações	0,00
Equipamento e Material Permanente	15.710,00
TOTAL GERAL DA DESPESA	352.253,90
Repasse Duodécimo	332.500,00
TOTAL DOS REPASSES	332.500,00
Saldo entre Repasses e Despesas	(-)19.753,90



Saldos das Contas em Abril de 2019

Saldo das Contas Bancarias	Valores em R\$
Conta Corrente 4-6	0,00
Conta Aplicação 4-6	26.569,40
Conta Fundo Especial 97-6	66.088,54
Total em Contas Bancarias em 31/08/2019	92.657,94


TCEPR
 TRIBUNAL DE CONTAS DO ESTADO DO PARANÁ

SIM-AM 2013 – Sistema de Informações Municipais – Acompanhamento Mensal

Jurisdicionado: CÂMARA MUNICIPAL DE PRESIDENTE CASTELO BRANCO

Usuário: RICARDO ALEXANDRE DE SOUZA

Acesso ao módulo: Todos

SIM-AM - Limite para despesa do Poder Legislativo (Base de Cálculo)

Informe os Parâmetros abaixo.

Ano:

2018

Gerar Relatório

1 of 1



TRIBUNAL DE CONTAS DO ESTADO DO PARANÁ

Limite para despesas do Poder Legislativo em 2019

MUNICÍPIO DE PRESIDENTE CASTELO BRANCO

Exercício : 2018

Código	Desdobramento	Valor
111	Impostos	1.067.949,75
112	Taxas	90.835,56
113	Contribuição de Melhoria	0,00
1718012	Cota parte do F P M	8.505.954,86
1718013,1718014	Cota parte do F P M - E.C. 55/2007 - E.C. 84/2014	746.367,01
1718015	Cota Parte do I T R	62.610,85
1718018	Cota parte do IOF - Ouro	0,00
1718061	Compensação Financeira LC 87	21.795,60
1728011	Cota Parte do I C M S	3.406.320,23
1728012	Cota Parte do I P V A	480.318,36
1728013	Fundo de Exportação	81.735,17
111, 112, 113	Multas e Juros	22.658,18
111,112,113	Dívida Ativa Tributária	40.310,77
111,112,113	Renúncias	0,00
	TOTAL COM RENUNCIAS	14.526.856,34
	População (IBGE de 2018)	5.227,00
	Percentual Limite (E.C. 58/2009)	7,00
	Limite da Despesa da Câmara em 2019	1.016.879,94
	Limite da Despesa com Folha em 2019	711.815,96



Limites estabelecidos pelo TCE PR para 2019

Limites	Valores em R\$
Limite Maximo para despesas da Câmara (7%)	1.016.879,04
Repasse Duodécimo Previsto (6,87%)	997.500,00
Limite da Despesa com Folha de Pessoal (70%)	711.815,96
Despesa total com pessoal (-) encargos (62,17%)	632.246,06



Extrato por período

Cliente: CAMARA MUN DE PRES C BRANCO

Conta: 0865 / 006 / 00000004-6

Data: 25/09/2019 - 11:36

Mês: Agosto/2019

Período: 1 - 31

Extrato

Data Mov.	Nr. Doc.	Histórico	Valor	Saldo
	000000	SALDO ANTERIOR	0,00	0,00
20/08/2019	000001	CRED TED	83.125,00 C	83.125,00 C
20/08/2019	000020	MANUT CAD	36,50 D	83.088,50 C
20/08/2019	990001	APL AUTOM	83.088,50 D	0,00 C
22/08/2019	015653	DOC ELET E	295,00 D	295,00 D
22/08/2019	890791	PAG FONE	321,00 D	616,00 D
22/08/2019	123548	ENVIO TED	7.322,98 D	7.938,98 D
22/08/2019	123739	ENVIO TED	617,26 D	8.556,24 D
22/08/2019	125230	ENVIO TED	2.729,22 D	11.285,46 D
22/08/2019	015653	TAR DOC IN	9,50 D	11.294,96 D
22/08/2019	123548	DOC/TED INTERNET	9,50 D	11.304,46 D
22/08/2019	123739	DOC/TED INTERNET	9,50 D	11.313,96 D
22/08/2019	125230	DOC/TED INTERNET	9,50 D	11.323,46 D
22/08/2019	727220	RESG AUTOM	11.323,46 C	0,00 C
26/08/2019	000000	MANUT CTA	42,00 D	42,00 D

26/08/2019	727220	RESG AUTOM	42,00 C	0,00 C
29/08/2019	095497	PAG BOLETO	661,50 D	661,50 D
29/08/2019	946931	PG ORG GOV	16.348,48 D	17.009,98 D
29/08/2019	948260	PAG FONE	199,90 D	17.209,88 D
29/08/2019	981724	PG PREFEIT	2.589,97 D	19.799,85 D
29/08/2019	932019	DEB.AUTOR.	940,81 D	20.740,66 D
29/08/2019	116185	ENVIO TED	27.116,91 D	47.857,57 D
29/08/2019	121797	ENVIO TED	4.383,47 D	52.241,04 D
29/08/2019	122126	ENVIO TED	3.588,90 D	55.829,94 D
29/08/2019	116185	DOC/TED INTERNET	9,50 D	55.839,44 D
29/08/2019	121797	DOC/TED INTERNET	9,50 D	55.848,94 D
29/08/2019	122126	DOC/TED INTERNET	9,50 D	55.858,44 D
29/08/2019	727220	RESG AUTOM	55.858,44 C	0,00 C
30/08/2019	200200	DB AT LUZ	241,62 D	241,62 D
30/08/2019	727220	RESG AUTOM	241,62 C	0,00 C





Extrato Fundo de Investimento
Para simples verificação

Nome da Agência NOVA ESPERANCA, PR	Código 0865	Operação 0055	Emissão 25/09/2019
---------------------------------------	----------------	------------------	-----------------------

Fundo CAIXA FIC PRATICO RENDA FIXA CURTO	CNPJ do Fundo 00.834.074/0001-23	Início das Atividades do Fundo 02/10/1995
---	-------------------------------------	--

Rentabilidade do Fundo

No Mês(%)	No Ano(%)	Nos Últimos 12 Meses(%)	Cota em: 31/07/2019	Cota em: 30/08/2019
0,0642	0,7535	1,1380	5,957405	5,961229

Administradora

Nome Caixa Econômica Federal	Endereço SBS - Quadra 04 - Lotes 3/4 - Brasília/DF	CNPJ da Administradora 00.360.305/0001-04
---------------------------------	---	--

Cliente

Nome CAMARA MUN DE PRES C BRANCO	CPF/CNPJ 80.892.110/0001-44	Conta Corrente 006.00000004-6	Mês/Ano 08/2019	Folha 01/01
-------------------------------------	--------------------------------	----------------------------------	--------------------	----------------

Análise do Perfil do Investidor	Data da Avaliação
---------------------------------	-------------------

Resumo da Movimentação

Histórico	Valor em R\$	Qtd de Cotas
Saldo Anterior	10.924,09C	1.833,699747
Aplicações	83.088,50C	13.941,306526
Resgates	67.465,52D	11.317,972428
Rendimento Bruto no Mês	22,33C	
IRRF	0,00	
IOF	0,00	
Taxa de Saída	0,00	
Saldo Bruto*	26.569,40C	4.457,033846
Resgate Bruto em Trânsito*	0,00	

(* Valor sujeito à tributação, conforme legislação em vigor)

Movimentação Detalhada

Data	Histórico	Valor R\$	Qtd de Cotas
20 / 08	APLICACAO	83.088,50C	13.941,306526
22 / 08	RESGATE	11.323,46D	1.899,839954
	IRRF	0,00	
	IOF	0,00	
26 / 08	RESGATE	42,00D	7,046225
	IRRF	0,00	
	IOF	0,00	
29 / 08	RESGATE	55.858,44D	9.370,554365
	IRRF	0,00	
	IOF	0,00	
30 / 08	RESGATE	241,62D	40,531882
	IRRF	0,00	
	IOF	0,00	



Extrato por período

Cliente: CAMARA MUN DE PRES C BRANCO

Conta: 0865 / 006 / 00000097-6

Data: 25/09/2019 - 11:38

Mês: Agosto/2019

Período: 1 - 31

Extrato

Data Mov.	Nr. Doc.	Histórico	Valor	Saldo
	000000	SALDO ANTERIOR	0,00	0,00 C

SAC CAIXA: 0800 726 0101
Pessoas com deficiência auditiva: 0800 726 2492
Ouvidoria: 0800 725 7474
Help Desk CAIXA: 0800 726 0104



Extrato Fundo de Investimento
Para simples verificação

Nome da Agência NOVA ESPERANCA, PR	Código 0865	Operação 0055	Emissão 25/09/2019
---------------------------------------	----------------	------------------	-----------------------

Fundo CAIXA FIC PRATICO RENDA FIXA CURTO	CNPJ do Fundo 00.834.074/0001-23	Início das Atividades do Fundo 02/10/1995
---	-------------------------------------	--

Rentabilidade do Fundo

No Mês(%)	No Ano(%)	Nos Últimos 12 Meses(%)	Cota em: 31/07/2019	Cota em: 30/08/2019
0.0642	0.7535	1.1380	5.957405	5.961229

Administradora

Nome Caixa Econômica Federal	Endereço SBS - Quadra 04 - Lotes 3/4 - Brasília/DF	CNPJ da Administradora 00.360.305/0001-04
---------------------------------	---	--

Cliente

Nome CAMARA MUN DE PRES C BRANCO	CPF/CNPJ 80.892.110/0001-44	Conta Corrente 006.00000097-6	Mês/Ano 08/2019	Folha 01/01
Análise do Perfil do Investidor		Data da Avaliação		

Resumo da Movimentação

Histórico	Valor em R\$	Qtde de Cotas
Saldo Anterior	66.046,14C	11.086,394482
Aplicações	0,00	0,000000
Resgates	0,00	0,000000
Rendimento Bruto no Mês	42,40C	
IRRF	0,00	
IOF	0,00	
Taxa de Saída	0,00	
Saldo Bruto*	66.088,54C	11.086,394482
Resgate Bruto em Trânsito*	0,00	

(*) Valor sujeito à tributação, conforme legislação em vigor

Movimentação Detalhada

Data	Histórico	Valor R\$	Qtde de Cotas
------	-----------	-----------	---------------



Câmara Municipal de Presidente Castelo Branco

2º QUADRIMESTRE 2019

Acesse nosso Site : www.cmpcb.pr.gov.br

Acesse nossa pagina no Face:

www.facebook.com/CamaraMunicipaldePresidenteCasteloBrancoParana

Obrigado a Todos pela Presença





Câmara Municipal de Presidente Castelo Branco

Audiência Pública 2º Quadrimestre

Janeiro à Agosto 2019

Repasse x Despesas	R\$
Repasse Duodecimo	665.000,00
Resumo Geral das Despesas	646.743,98
Saldo entre Repasse e Despesas	18.256,02

Índice de gastos com pessoal (Exercício Móvel)	
Despesas total com pessoal	764.836,78
Receita Corrente Líquida	16.862.827,70
% da despesa total com pessoal	4,54

Saldo das Contas Bancárias	R\$
Conta Corrente 4-6	-
Conta Aplicação 4-6	26.569,40
Conta Fundo Especial 97-6	66.088,54
Total	92.657,94

Demonstrativo de empenhos a pagar	R\$
Fatura energia Copel mês de Agosto	171,36
	-
Total	171,36

Limites para despesas do Poder Legislativo 2019	R\$
Limite da Despesa da Câmara em 2019 (7%)	1.016.879,94
Total Previsto de Repasse pelo duodecimo (6,87%)	997.500,00
Limite da Despesa com Folha de pagamento (70%)	711.815,96
Total da despesa com folha (-) encargos (62,17%)	632.246,06

Presidente Castelo Branco 25 de setembro de 2019

Ofício nº 05/2019

Presidente Castelo Branco, 25 de setembro de 2019.

A/C

Sr. Ricardo de Souza

Contador da Câmara Municipal

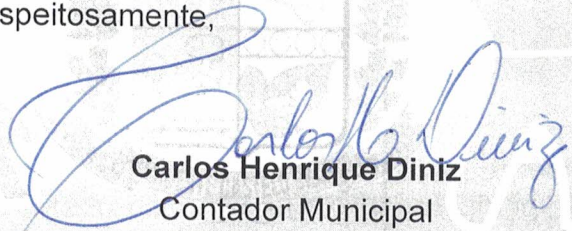
Assunto: (RCL) Receita Corrente Líquida.

Venho através do presente, encaminhar o Demonstrativo da Receita Corrente Líquida solicitado pelo ofício DECON N° 09/2019 de 17 de setembro de 2019.

RECEITA CORRENTE LÍQUIDA

RCL CONSOLIDADO	16.862.827,70
------------------------	----------------------

Respeitosamente,


Carlos Henrique Diniz
Contador Municipal

Município de Presidente Castelo Branco
 RELATÓRIO RESUMIDO DA EXECUÇÃO ORÇAMENTÁRIA
 DEMONSTRATIVO DA RECEITA CORRENTE LÍQUIDA
 ORÇAMENTOS FISCAL E DA SEGURIDADE SOCIAL
 SETEMBRO/2018 A AGOSTO/2019

RREO – ANEXO 3 (LRF, Art. 53, inciso I)

R\$ 1,00

ESPECIFICAÇÃO	EVOLUÇÃO DA RECEITA REALIZADA NOS ÚLTIMOS 12 MESES													TOTAL (ÚLT. 12 MES.)
	Set/2018	Out/2018	Nov/2018	Dez/2018	Jan/2019	Fev/2019	Mar/2019	Abr/2019	Mai/2019	Jun/2019	Jul/2019	Ago/2019		
RECEITAS CORRENTES (I)	1.254.590,25	1.848.852,06	1.200.253,41	2.197.772,12	1.941.095,31	1.794.194,26	1.469.672,86	1.549.143,33	1.633.759,22	1.469.663,82	1.790.046,32	1.495.715,05	19.644.758,01	
Receita Tributária	101.446,37	53.949,11	141.319,34	148.889,35	190.911,67	101.574,73	117.484,44	89.620,00	115.385,32	142.232,21	148.783,66	134.907,74	1.486.503,94	
I.P.T.U.	12.297,90	6.005,41	4.666,18	3.989,47	4.437,13	4.861,29	2.820,91	5.406,14	18.998,64	63.660,93	19.366,17	16.448,31	162.958,48	
I.S.S	58.385,99	19.056,29	91.483,05	105.559,10	61.594,76	52.989,78	54.452,66	56.381,05	61.250,16	41.868,26	74.892,80	77.279,67	755.193,57	
I.T.B.I	1.247,00	5.694,73	19.123,77	8.918,61	112.179,07	14.445,67	38.086,43	1.610,99	14.445,67	8.749,68	7.131,48	10.136,36	228.883,79	
I.R.R.F	19.495,73	17.247,63	18.278,05	26.462,72	5.184,68	14.749,25	16.483,31	17.784,13	21.385,28	2.589,97	35.965,68	20.152,67	215.779,10	
Outras Receitas Tributárias	10.019,75	5.945,05	7.768,29	3.959,45	7.516,03	14.528,74	5.641,13	8.437,69	12.191,24	25.363,37	11.427,53	10.890,73	123.689,00	
Receita de Contribuições	409,31	198.740,28	719,56	88.572,05	765,62	482,78	313,71	143,60	16.026,38	1.980,48	808,33	14.131,50	323.093,60	
Receita Patrimonial	9.139,62	53.109,32	-34.204,05	10.203,97	36.166,13	13.358,74	6.875,95	13.539,95	6.820,56	13.041,81	11.360,33	8.860,18	148.292,51	
Receita Agropecuária	0,00	0,00	0,00	0,00	0,00	0,00	0,00	0,00	0,00	0,00	0,00	0,00	0,00	
Receita Industrial	0,00	0,00	0,00	0,00	0,00	0,00	0,00	0,00	0,00	0,00	0,00	0,00	0,00	
Receita serviços	49.957,72	59.341,73	46.451,58	44.252,35	0,00	109.205,09	0,00	106.842,20	0,00	101.740,92	57.171,64	48.155,57	623.118,80	
Transferências Correntes	1.093.156,86	1.482.917,77	1.045.400,96	1.904.306,05	1.713.251,89	1.568.298,25	1.344.998,76	1.337.918,65	1.495.526,96	1.209.586,64	1.571.275,64	1.289.145,66	17.055.784,09	
Cota Parte do FPM	503.792,36	203.656,04	718.882,96	880.267,86	889.618,21	977.192,38	731.666,01	713.820,72	916.064,51	721.582,02	593.475,80	720.268,04	8.570.286,91	
Cota Parte do ICMS	297.758,70	453.225,85	234.832,92	372.864,10	277.649,22	217.359,78	263.263,90	326.353,71	260.825,25	227.438,30	307.324,04	286.364,06	3.525.259,83	
Cota-Parte do IPVA	9.668,57	17.925,84	9.746,69	38.806,15	198.841,18	86.036,38	83.354,13	35.679,27	16.777,52	12.326,65	12.221,64	10.547,64	531.931,66	
Cota-Parte do ITR	4.375,16	52.695,24	1.379,73	2.039,79	222,63	12.011,03	1.030,77	0,00	28,02	3.368,38	1.223,42	0,00	78.374,17	
Transferências LC 87/1996	1.816,30	1.816,30	1.816,30	1.816,30	0,00	0,00	0,00	0,00	0,00	0,00	0,00	0,00	7.265,20	
Transferências LC 61/1989	4.821,35	5.858,56	4.698,17	6.218,97	4.078,04	4.316,84	4.169,75	4.226,70	7.565,06	3.472,29	3.515,07	3.146,03	56.086,83	
Transferências do FUNDEB	153.406,23	229.733,97	-34.214,65	133.677,68	231.116,68	196.242,23	183.291,84	166.761,88	188.492,69	149.814,25	170.375,82	183.301,90	1.952.000,52	
Outras Transferências Correntes	117.518,19	518.005,97	108.258,84	468.615,20	111.725,93	75.139,61	78.222,36	91.076,37	105.773,91	91.584,75	483.139,85	85.517,99	2.334.578,97	
Outras Receitas Correntes	480,37	793,85	566,02	1.548,35	0,00	1.274,67	0,00	1.078,93	0,00	1.081,76	646,72	494,40	7.955,07	
(-) Renúncias/Restituições/Descontos	0,00	0,00	0,00	0,00	0,00	0,00	0,00	0,00	0,00	0,00	0,00	0,00	0,00	
DEDUÇÕES (II)	164.446,49	147.035,56	194.271,33	260.402,58	274.081,78	259.383,29	216.696,73	216.016,08	239.566,80	193.637,53	183.551,98	204.065,16	2.553.155,31	
Contrib. do Servidor para o Plano de Previdência e Rendim. Aplic. Financeiras RPPS	0,00	0,00	0,00	0,00	0,00	0,00	0,00	0,00	0,00	0,00	0,00	0,00	0,00	
Compensação Financ. entre Regimes Previdência	0,00	0,00	0,00	0,00	0,00	0,00	0,00	0,00	0,00	0,00	0,00	0,00	0,00	
Dedução de Receita para Formação do FUNDEB	164.446,49	147.035,56	194.271,33	260.402,58	274.081,78	259.383,29	216.696,73	216.016,08	239.566,80	193.637,53	183.551,98	204.065,16	2.553.155,31	
RECEITA CORRENTE LÍQUIDA (III) = (I - II)	1.090.143,76	1.701.816,50	1.005.982,08	1.937.369,54	1.667.013,53	1.534.810,97	1.252.976,13	1.333.127,25	1.394.192,42	1.276.026,29	1.606.494,34	1.291.649,89	17.091.602,70	

Carlos Henrique Diniz

Carlos Henrique Diniz
 Contador
 CRC: 073063-O/PR

Willian Darlan Fassina

Willian Darlan Fassina
 Tesoureiro
 Decreto 1718/2015

Município de Presidente Castelo Branco - PR
RELATÓRIO DA GESTÃO FISCAL
DEMONSTRATIVO CONSOLIDADO DA DESPESA COM PESSOAL
ORÇAMENTOS FISCAL E DA SEGURIDADE SOCIAL
SETEMBRO/2018 A AGOSTO/2019

RGF – ANEXO 1 (LRF, art. 55, inciso I, alínea "a")

R\$ 1,00


DESPESAS COM PESSOAL	DESPESAS EXECUTADAS	
	(Últimos 12 Meses)	
	LIQUIDADAS (a)	INSCRITAS EM RESTOS A PAGAR NÃO PROCESSADOS (b)
DESPESA BRUTA COM PESSOAL (I)	9.017.794,32	0,00
Pessoal Ativo	8.941.158,49	0,00
Pessoal Inativo e Pensionistas	76.635,83	0,00
Outras Despesas de Pessoal Decorrentes de Contratos De Terceirização (art. 18, § 1º da LRF)	0,00	0,00
Outras Despesas de Pessoal Decorrentes de Contratos de Terceirização (exceto elemento 34)	0,00	0,00
(-)DESPESAS NÃO COMPUTADAS (art.19, §1º da LRF) (II)	239.613,77	0,00
Indenizações por Demissão e Incentivos à Demissão Voluntária	239.613,77	0,00
Decorrentes de Decisão Judicial de período anterior ao da apuração	0,00	0,00
Despesas de Exercícios Anteriores de período anterior ao da apuração	0,00	0,00
Inativos e Pensionistas com Recursos Vinculados	0,00	0,00
Instrução Normativa TCE/PR 56/2011	0,00	0,00
Pensionistas	0,00	0,00
IRRF	0,00	0,00
DESPESA LÍQUIDA COM PESSOAL (III) = (I-II)	8.778.180,55	0,00
APURAÇÃO DO CUMPRIMENTO DO LIMITE LEGAL	VALOR	% SOBRE A RCL AJUSTADA
RECEITA CORRENTE LÍQUIDA - RCL (V)	17.091.602,70	-
Transferências obrigatórias da União relativas as emendas individuais (V) (§ 13, art. 166 da CF)	228.775,00	-
RECEITA CORRENTE LÍQUIDA AJUSTADA - RCL (VI)	16.862.827,70	-
DESPESA TOTAL COM PESSOAL - DTP (IV) = (III a + III b)	8.778.180,55	52,06
LIMITE MÁXIMO (incisos I, II e III, art. 20 da LRF) - 54,00%	9.105.926,96	54,00%
LIMITE PRUDENCIAL (§ único, art. 22 da LRF) - 51,30%	8.767.992,19	51,30%
LIMITE DE ALERTA (inciso II do § 1º do art. 59 da LRF) - 48,60%	8.306.518,91	48,60%

FONTE: Sistema Betha Sistemas, Unidade Responsável, Data da emissão 25/09/2019 e hora de emissão 09:38:59:

Nota: Durante o exercício, somente as despesas liquidadas são consideradas executadas. No encerramento do exercício, as despesas não liquidadas inscritas em Restos a Pagar Não Processados são também consideradas executadas. Dessa forma, para maior transparência, as despesas executadas estão segregadas em:

a) Despesas liquidadas, consideradas aquelas em que houve a entrega do material ou serviço, nos termos do art. 63 da Lei 4.320/64;

b) Despesas empenhadas mas não liquidadas, inscritas em Restos a Pagar Não Processados, consideradas liquidadas no encerramento do exercício, por força inciso II do art.35 da Lei 4.320/64.



Carlos Henrique Diniz
Contador
CRC 073063-O/PR